



# Grunewald-Grundschule

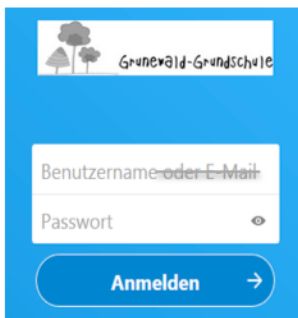
Grunewald-Grundschule

Delbrückstr. 20a, 14193 Berlin

## Informationen zu unserer Nextcloud

### Zugang zur Nextcloud und Benutzeranmeldung

<https://nextcloud.grunewald.schule>



#### Zugang zur Nextcloud

- über einen Internet-Browser mit diesem Link.
- mit der App „Nextcloud“ für mobile Geräte (einige Funktionen sind dort nicht einwandfrei zu nutzen), der Zugriff über einen Browser ist zu bevorzugen.

Dein Benutzername und Passwort wurde dir von der Schule mitgeteilt.

Es ist das gleiche wie an den Schulcomputern.

Melde dich nach der Nutzung von der Nextcloud ab.

### dein Profil – persönliche Informationen

Im persönlichen Profil können Benutzer zusätzliche Informationen eingeben. Private Informationen tragen Benutzer auf eigene Verantwortung ein. Über die Rechtevergabe können sie steuern, ob eingetragene Informationen nur für sie selbst sichtbar sind.

Du sollst keine persönlichen Informationen eingeben.

Wir empfehlen dir keine persönlichen Informationen anzugeben. Als Name ist dein Vorname und Nachname gespeichert.

### Speicherorte und Dateiablage

Innerhalb der Nextcloud hat jeder Benutzer seinen persönlichen Bereich. Was hier gespeichert ist, kann nur der Benutzer selbst sehen. Benutzer haben außerdem Zugriff auf Ordner und Verzeichnisse in Gruppen, welchen sie zugeordnet sind. Dazu gehören beispielsweise die Verzeichnisse von Klassen. Auf den Klassenordner haben nur Schüler der Klasse und Lehrer Zugriff.

#### Wo kann ich meine Dateien speichern?

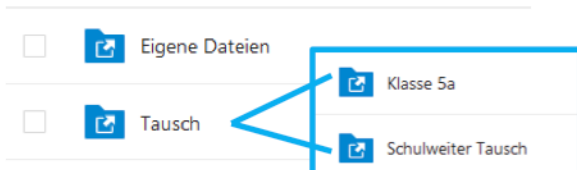
Für deine Dateien hast du einen eigenen Bereich. Nur du kannst dort hinein schauen. [eigene Dateien]



Bei dem Haus bist du auf der Start-Übersicht. Von hier aus kannst du die Ordner wählen.

**Eigene Dateien.** Hier sind nur deine Dateien. Keiner anderer kann sie sehen. Zusätzlich findest du dort die **Geteilten Dateien.**

Auch deine Klasse hat einen Ordner. Du kannst Dateien dort speichern. Dein Lehrer sagt dir, was du dort speichern darfst.



**Tausch** enthält deinen Klassenordner (deine Mitschüler und deine Lehrer können dort Dateien speichern, sehen und bearbeiten) und den schulweiten Tausch (dieser wird für WU-Kurse verwendet).

Diese Dateiablage ist dir aus der Schule bekannt. In der Schule kannst du die Dateien wie gewohnt speichern und später über die Nextcloud darauf zugreifen.

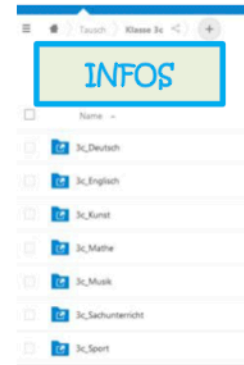
## Deine Klasse in der Nextcloud

Alle Informationen von deiner Klasse findest du in dem Klassenordner.

[Tausch > Klasse](#)

In dem jeweiligen Fachordner hast du Zugriff auf Dateien. Du kannst diese online lesen oder herunterladen.

Bei den Infos kannst du Hinweise deiner Fachlehrer lesen und Links öffnen. Schau regelmäßig in diese Fachordner.



## Deine Lehrer in der Nextcloud

Mit deinen Lehrern kannst du über einen eigenen Ordner Dateien oder Fotos austauschen. Ihr habt auch die Möglichkeit über die Kommentarfunktion zu chatten.

Diese geteilte Datei ist in deinen eigenen Dateien gespeichert, damit nur du und dein Fachlehrer darauf Zugriff haben.

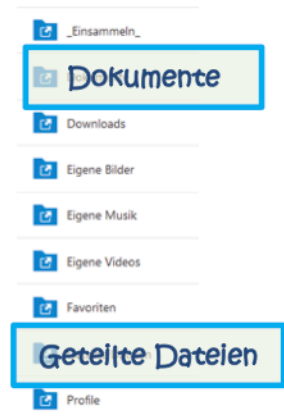
[Eigene Dateien > Geteilte Dateien > Klasse\\_Fach\\_Name](#)

Klicke auf die drei Punkte **...** und lass dir die *Details* einblenden. Dort werden dir die *Kommentare* gezeigt.

 Anzeige für einen neuen Kommentar.

Auch Dateien kannst du in diesem Ordner speichern.

Wenn du in der Schule und zu Hause an eigenen Dateien arbeitest. Dann sind diese in den [Eigene Dateien > Dokumenten](#) gespeichert.



## Link - Briefkasten

Deine Lehrer können dir einen Briefkasten-Link geben. Dazu gehört ein Auftrag, was du abgeben sollst.

Öffne diesen Link und speichere deine Arbeit.

Wenn du ein mobiles Gerät verwendest, kannst du auf die Kamera zugreifen.

Denke daran, dass dein Name auf dem Blatt oder in dem Dateinamen stehen muss.



## Urheberrecht

- Bei der Nutzung der schulischen NextCloud sind die geltenden Bestimmungen des Urheberrechtes zu beachten. Fremde Inhalte (Texte, Fotos, Videos, Audio und andere Materialien), die nicht unter freien Lizenzen stehen, dürfen ohne schriftliche Genehmigung der Urheber nicht in der schulischen NextCloud gespeichert werden, außer ihre Nutzung erfolgt im Rahmen des Zitatrechts.
- Die Urheberrechte an Inhalten, welche Benutzer eigenständig erstellt haben, bleiben durch eine Ablage oder Bereitstellung in der schulischen NextCloud unberührt.

*Die meisten Dinge im Internet gehören anderen Menschen. Sie haben die Bilder, Filme und Musik gemacht. Du darfst diese Dinge nicht in NextCloud speichern. Gib die Quelle von Inhalten an.*

*Deine Texte, deine Bilder, und deine anderen Sachen gehören dir. Das ist auch in unserer NextCloud so.*